

令和4年度自動車機械工具販売実績集計表

自 令和4年4月 1 日
至 令和5年3月31日

一般社団法人日本自動車機械工具協会

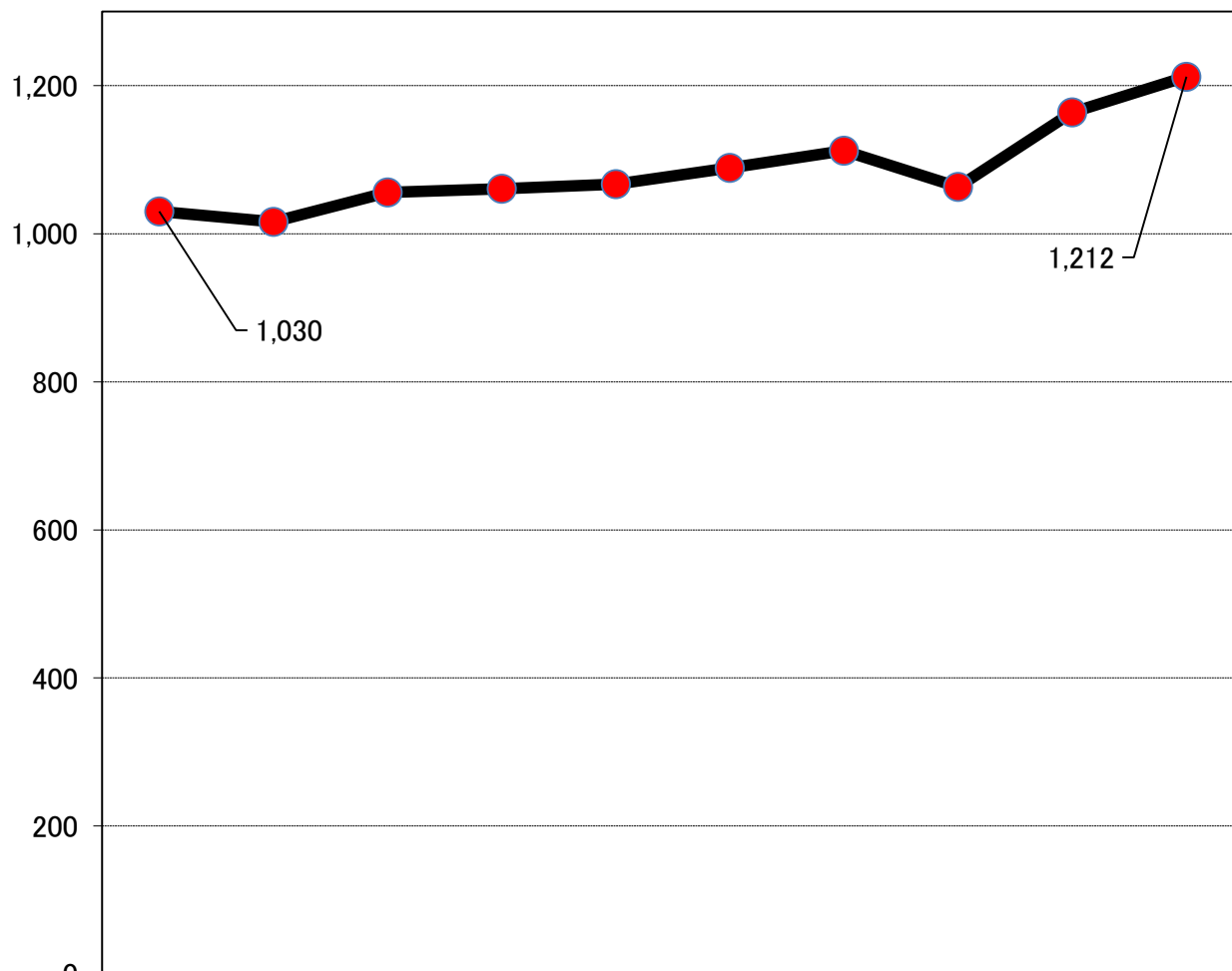
番 号	項 目	国内販売金額(千円)	輸出販売金額(千円)	輸入販売金額(千円)	合 計 金 額(千円)	対前年比(%)	項目に占める割合 (%)
1. 1～10	自動車総合診断装置	5,569,327	1,215,965	11,950	6,797,242	92.5%	5.6%
2. 1～31	車検機器	13,040,318	72,377	1,874	13,114,569	108.3%	10.8%
3. 1～18	洗車洗浄装置	9,376,885	2,064	164,049	9,542,998	97.2%	7.9%
4. 1～45	リフト・ジャッキ・プレス	22,331,515	64,787	171,975	22,568,277	106.0%	18.6%
	(車載用)	0	0	0	0	—	—
5. 1～16	エアコンプレッサー	3,154,263	12	7,573	3,161,848	115.1%	2.6%
6. 1～19	空圧電動工具	3,398,425	1,122	33,065	3,432,612	123.2%	2.8%
7. 1～ 6	ハンドツール	8,022,404	490,925	32,482	8,545,811	110.9%	7.1%
	(車載用)	24,766	19,588	0	44,354	200.1%	—
8. 1～23	車体整備機器	1,242,806	648	263,596	1,507,050	90.3%	1.2%
9. 1～13	塗装機器	1,444,935	0	18,179	1,463,114	78.1%	1.2%
10. 1～14	バッテリー・クーラーサービス機器	4,100,789	1,911	567,788	4,670,488	99.0%	3.9%
11. 1～16	エンジン診断用機器	3,336,648	8,996	192,940	3,538,584	82.9%	2.9%
12. 1～25	エンジン整備用機器	516,011	7,962	45,175	569,148	106.2%	0.5%
13. 1～ 7	ディーゼル用機器	53,301	16,130	0	69,431	140.7%	0.06%
14. 1～23	ブレーキ・ホイールサービス機器	4,972,751	9,483	2,422,106	7,404,340	101.8%	6.1%
	(車載用)	38,831	0	0	38,831	132.0%	—
15. 1～12	ガレージ用一般機器	5,614,971	9,369	273,719	5,898,059	100.0%	4.9%
16. 1～14	注油脂機器	2,006,992	2,887	22,211	2,032,090	98.3%	1.7%
17. 1～ 3	各種システム	518,422	0	0	518,422	83.0%	0.4%
18. 1～11	環境整備機器	688,692	7,270	126,369	822,331	103.2%	0.7%
19. 1～ 3	その他	25,198,600	293,379	46,565	25,538,544	111.8%	21.1%
	総 合 計	114,588,055	2,205,287	4,401,616	121,194,958	104.1%	100.0%
	(車 載 用 合 計)	63,597	19,588	0	83,185	161.3%	—

自動車機械工具販売実績統計対比表

年 度	区 分	販売実績(千円)	構成比(%)	平成22年度対比(%)	前年度対比(%)
平成22年度	輸入品	11,519,799	13.16	—	122.4
	輸出品	2,439,689	2.79	—	130,954.9
	国産品	73,569,226	84.05	—	100.5
	計	87,528,714	100.00	—	103.4
平成23年度	輸入品	13,272,701	14.68	115.2	115.2
	輸出品	4,325,031	4.78	177.3	177.3
	国産品	72,842,925	80.54	99.0	99.0
	計	90,440,657	100.00	103.3	103.3
平成24年度	輸入品	13,622,670	14.09	118.3	102.6
	輸出品	3,608,532	3.73	147.9	83.4
	国産品	79,425,996	82.17	108.0	109.0
	計	96,657,198	100.00	110.4	106.9
平成25年度	輸入品	14,130,283	13.72	122.7	103.7
	輸出品	3,986,527	3.87	163.4	110.5
	国産品	84,896,348	82.41	115.4	106.9
	計	103,013,158	100.00	117.7	106.6
平成26年度	輸入品	4,186,143	4.12	36.3	29.6
	輸出品	3,855,835	3.80	158.0	96.7
	国産品	93,557,795	92.08	127.2	110.2
	計	101,599,772	100.00	116.1	98.6
平成27年度	輸入品	4,221,473	4.00	36.6	100.8
	輸出品	3,820,969	3.62	156.6	99.1
	国産品	97,540,967	92.38	132.6	104.3
	計	105,583,409	100.00	120.6	103.9
平成28年度	輸入品	4,024,040	3.79	34.9	95.3
	輸出品	3,463,625	3.27	142.0	90.6
	国産品	98,585,773	92.94	134.0	101.1
	計	106,073,438	100.00	121.2	100.5
平成29年度	輸入品	4,291,444	4.02	37.3	106.6
	輸出品	3,483,131	3.26	142.8	100.6
	国産品	98,948,817	92.72	134.5	100.4
	計	106,723,392	100.00	121.9	100.6
平成30年度	輸入品	4,621,301	4.24	40.1	107.7
	輸出品	2,928,210	2.69	120.0	84.1
	国産品	101,385,614	93.07	137.8	102.5
	計	108,935,125	100.00	124.5	102.1
令和元年度	輸入品	4,305,194	3.87	37.4	93.2
	輸出品	3,740,581	3.36	153.3	127.7
	国産品	103,125,284	92.76	140.2	101.7
	計	111,171,059	100.00	127.0	102.1
令和2年度	輸入品	4,337,065	4.08	37.6	100.7
	輸出品	1,937,273	1.82	79.4	51.8
	国産品	100,051,141	94.10	136.0	97.0
	計	106,325,479	100.00	121.5	95.6
令和3年度	輸入品	4,773,037	4.10	41.4	110.1
	輸出品	2,428,856	2.09	99.6	125.4
	国産品	109,226,309	93.81	148.5	109.2
	計	116,428,202	100.00	133.0	109.5
令和4年度	輸入品	4,401,616	3.63	38.2	92.2
	輸出品	2,205,287	1.82	90.4	90.8
	国産品	114,588,055	94.55	155.8	104.9
	計	121,194,958	100.00	138.5	104.1

(単位:億円)

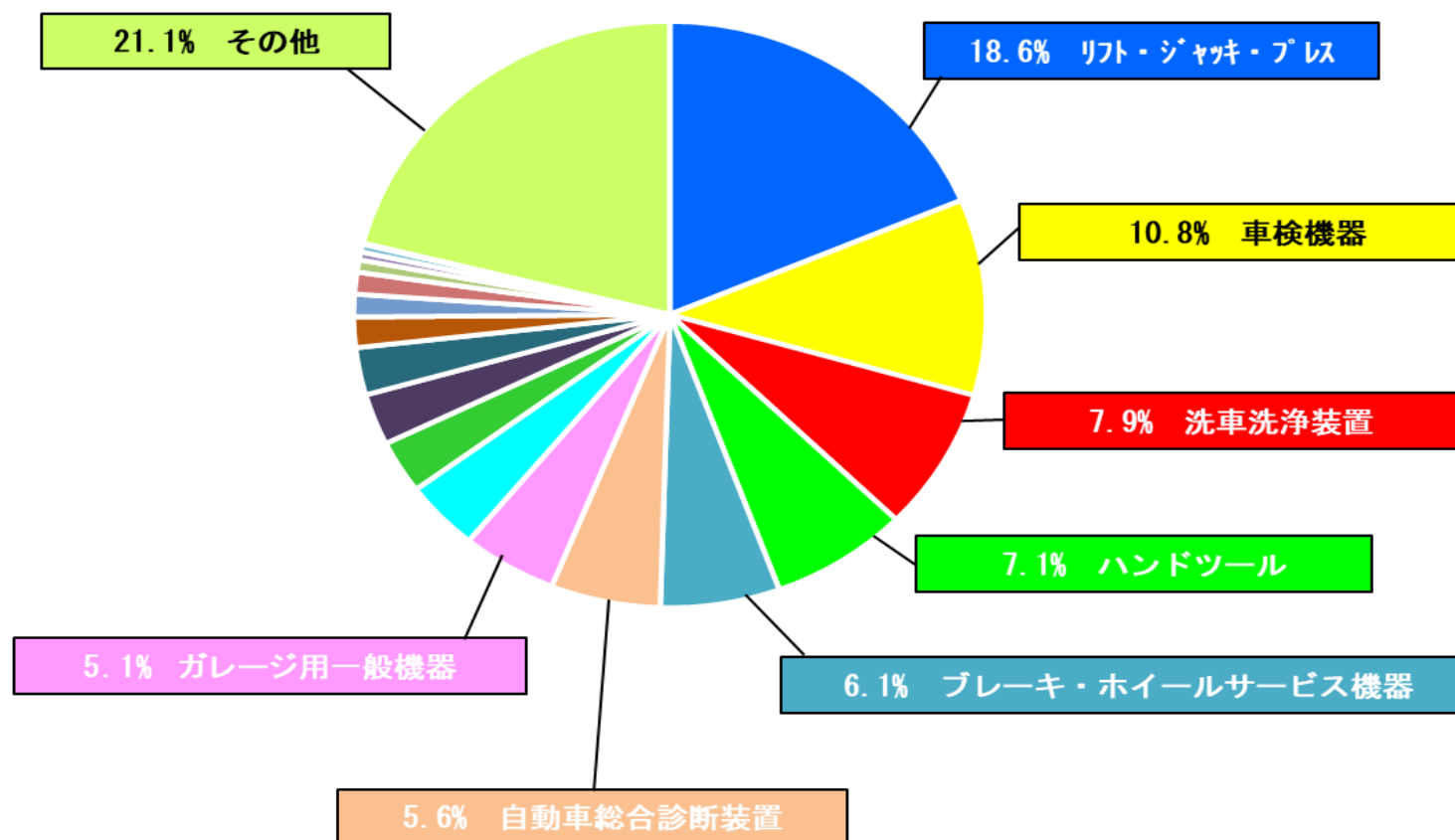
自動車機械工具総売上の推移

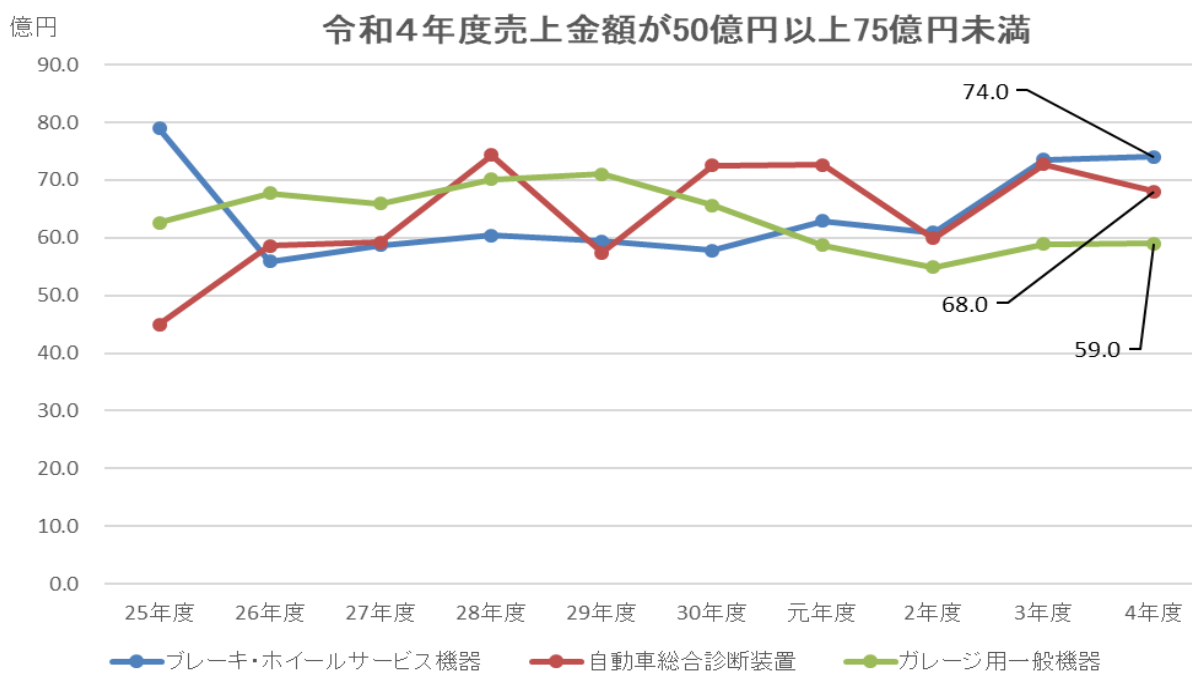
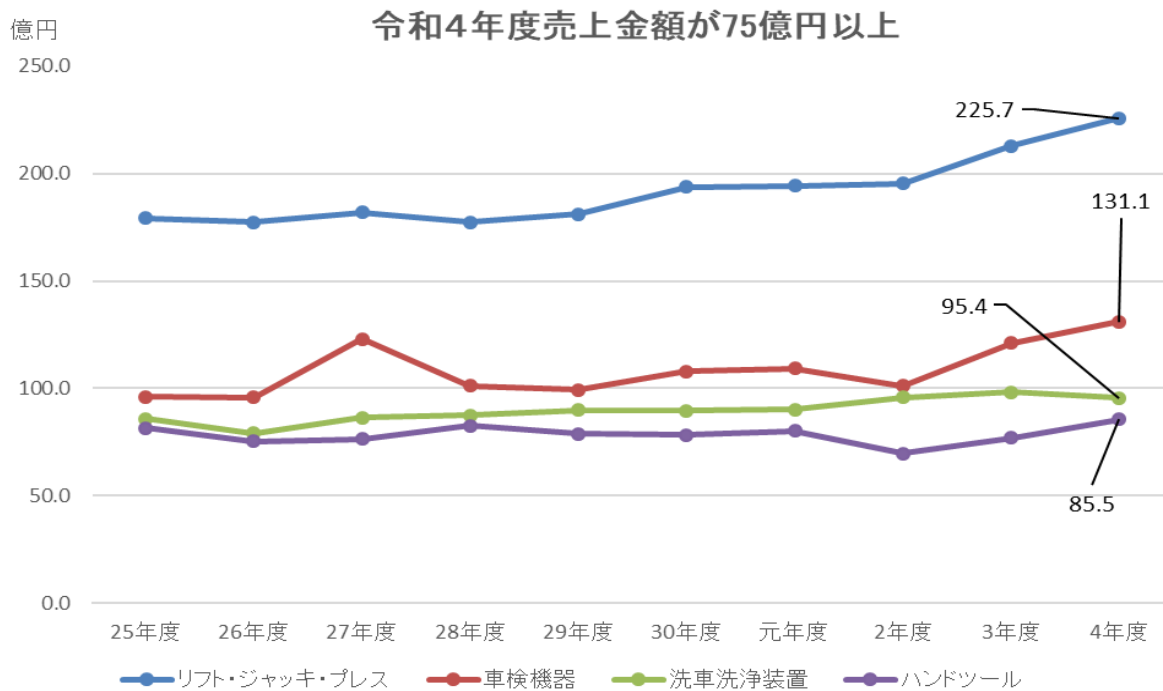


	25年度	26年度	27年度	28年度	29年度	30年度	元年度	2年度	3年度	4年度
売上総合対比	1,030	1,016	1,056	1,061	1,067	1,089	1,112	1,063	1,164	1,212

令和4年度自動車機械工具売上構成比

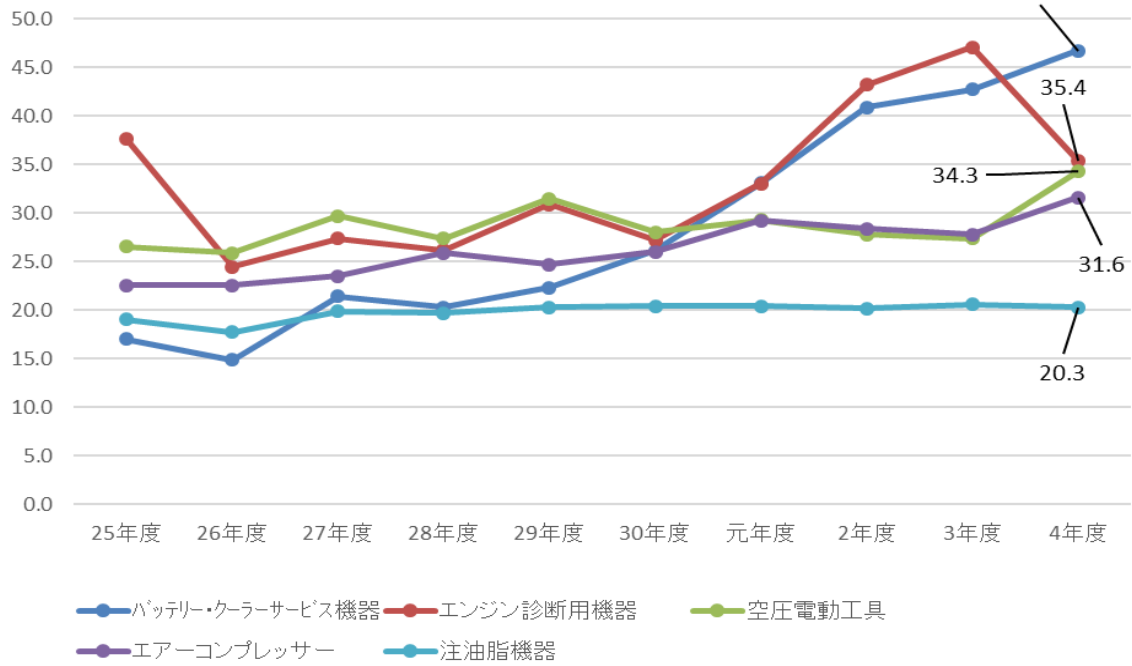
総売上 1,212億円





億円

令和4年度売上金額が20億円以上50億円未満



億円

令和4年度売上金額が20億円未満

